QUICK·STEP®
CREADORES DE SUELOS

LAMINATE

COLECCIÓN 2017 - 2018

QUICK·STEP®
CREADORES DE SUELOS



LPU 1505

LPU 1660

MJ 3551

Descubra su suelo de laminado ideal

04 Una belleza duradera y sin preocupaciones

06 Resistencia máxima, ¡incluso al agua!

08 Cree su propio espacio vital

10 El suelo perfecto para usted

Vista general de la colección

12 Resumen de la gama de planchas y baldosas

14 Tipos de estructuras, tratamientos, acabados y biseles

16 La nueva colección de suelos laminados al completo

Instalación

30 Instale su suelo sin preocupaciones

31 Una capa de subsuelo Quick·Step® para cada entorno

Acabado

32 Un acabado perfecto

Limpieza

37 Conserve su suelo en el mejor estado

Una belleza duradera y sin preocupaciones

Años de calidad sin preocupaciones

Los suelos laminados de Quick-Step se han diseñado de manera que puedan durar toda una vida. Resisten con facilidad desafíos como los zapatos de tacón, emocionantes carreras con camiones de juguete e incluso caídas de objetos. Gracias a la capa superior con tecnología Scratch Guard, todos nuestros suelos son hasta 10 veces más resistentes a los arañazos

El suelo de Quick-Step es muy fácil de mantener. La superficie del suelo está completamente sellada hasta las juntas, por lo que las bacterias, la suciedad y los líquidos no pueden penetrar en el suelo, lo que se traduce en una limpieza fácil y sin preocupaciones ¿No está seguro de qué productos debe usar para mantener su suelo de la mejor forma posible? Descubra toda nuestra gama en la página 37.

SCRATCH GUARD UP TO 10x MORE SCRATCH RESISTANT

25 YEAR WARRANTY DOMESTIC USE

Despídase de los problemas de humedad

Las colecciones Majestic, Impressive (Ultra) y Eligna cuentan con un revestimiento innovador e hidrófugo llamado HydroSeal que protege cada junta para evitar que el agua penetre en el suelo. La limpieza nunca había sido tan sencilla y segura.

Belleza natural en cada detalle

Nuestra misión consiste en crear suelos atractivos y únicos, y para ello debemos encontrar la estructura de plancha perfecta, equilibrar el color y el bisel y mucho más. Gracias a sus características realistas, nuestros diseños de madera y piedra parecen exactamente iguales que estos elementos.

NATURAL LOOK

Instalación en un abrir y cerrar de ojos

Cuando haya encontrado su suelo de ensueño, querrá instalarlo cuanto antes y de la forma más sencilla posible. Los sistemas de clic Uniclic® y Uniclic® Multifit de Quick-Step garantizan una instalación sin preocupaciones, incluso en zonas complicadas como rincones o bajo el radiador.

Cómo instalar su suelo laminado

La instalación de un suelo laminado es muy sencilla. ¿No nos cree? Consulte nuestros vídeos de ayuda para la instalación en bit.ly/ytquickstep

UNICLIC® PATENTED TECHNOLOGY

UNICLIC® MULTIFIT PATENTED TECHNOLOGY

LIFETIME WARRANTY UNICLIC UNICLIC MULTIFIT DOMESTIC USE

IMU 1847

Resistencia máxima, ¡incluso al agua!

Descubra la nueva generación de suelos laminados. Nuestros suelos no solo lucen un estilo increíblemente elegante y natural, también son resistentes a los golpes y 100% resistentes al agua en superficie.

¿Ha derramado una bebida? ¿Los niños han estado jugando con el agua? ¡Que no cunda el pánico! El suelo no absorberá el líquido, puede pasar una mopa de inmediato. Cuatro de nuestras colecciones de laminado (Majestic, Impressive (Ultra) y Eligna) cuentan con un revestimiento hidrófugo HydroSeal. La superficie está completamente sellada, así que las bacterias, la suciedad y los líquidos no podrán estropear su suelo. Consiga una superficie higiénica y limpia simplemente pasando un trapo húmedo. La resistencia al agua de estos suelos facilita enormemente su limpieza.

Además, su nuevo suelo laminado de Quick-Step también cuenta con una garantía de hasta 25 años, por lo que podrá disfrutar de él durante muchos años sin preocupaciones.

Descubra las gamas completas de Majestic, Impressive (Ultra) y Eligna en las páginas 17-21

WET WARRANTY

HYDRO SEAL

IMU 1847

IMU 1847

Cree su propio espacio vital

Inspírese en
www.quick-step.com.es

Unos interiores bellos comienzan con unos buenos cimientos. El suelo puede considerarse como la quinta pared y, por tanto, no debería descuidarse. No importa su estilo ni la habitación en cuestión, Quick-Step tiene el suelo que necesita: desde suelos limpios y claros hasta clásicos marrones y cálidos, pasando incluso por suelos recuperados con nudos y grietas. ¡Estamos aquí para ayudarle a encontrar su suelo ideal!

MJ 3546

MJ 3550

UF 1400

EL 3576

LPU 1288

IMU 1854

El suelo perfecto para usted

Cuando llega el momento de elegir un suelo nuevo, nos invaden las preguntas: "¿Qué color debería elegir? ¿Qué tipo de suelo combina mejor con mi estilo y el entorno?"
Pruebe FloorExplorer y RoomViewer en nuestro sitio web para decidirse por uno de nuestros suelos.

FLOOR EXPLORER

SU SUELO IDEAL EN SOLO TRES PASOS

Sabemos que la elección de un suelo puede resultar complicada teniendo tantas opciones entre las que elegir. Por eso hemos creado la herramienta online FloorExplorer: en tres sencillos pasos obtendrá una selección de los suelos que combinan con su estilo y cumplen sus exigencias personales.

¿Por qué no probarlo?
Pruebe FloorExplorer en
www.quick-step.com

1 SELECCIONE UNA ESTANCIA

2 ELIJA UN COLOR

3 DEFINA SU ESTILO

ROOM VIEWER

UNA VISTA PREVIA DE SUS SUELOS FAVORITOS

¿No sería fantástico poder probar varios suelos antes de tomar una decisión? ¿O incluso ver cómo quedarían en su casa? La herramienta online RoomViewer le permite hacer estas comprobaciones. Obtenga una vista previa realista para asegurarse de que su elección es la correcta.

¡Pruébelo!
Acceda a RoomViewer en
www.quick-step.com

DESCUBRA SU SUELO IDEAL EN WWW.QUICK-STEP.COM.ES

Resumen de la gama de planchas y baldosas

	resistente al agua	dimensiones	grosor	biselles
MAJESTIC	WATERPROOF SURFACE	205 x 24 cm	≑9,5 mm	4
IMPRESSIVE ULTRA	WATERPROOF SURFACE	138 x 19 cm	≑12 mm	4
PERSPECTIVE WIDE		138 x 19 cm	≑9,5 mm	2/4
PERSPECTIVE		138 x 15,6 cm	≑9,5 mm	4
LARGO		205 x 20,5 cm	≑9,5 mm	4
IMPRESSIVE	WATERPROOF SURFACE	138 x 19 cm	≑8 mm	4
ELITE		138 x 15,6 cm	≑8 mm	4
ELIGNA WIDE		138 x 19 cm	≑8 mm	0 / 4
ELIGNA NOVEDAD	WATERPROOF SURFACE	138 x 15,6 cm	≑8 mm	0
CLASSIC		120 x 19 cm	≑8 mm	0 / 4
CREO		120 x 19 cm	≑7 mm	0
ARTE		62,4 x 62,4 cm	≑9,5 mm	4
EXQUISA		122,4 x 40,8 cm	≑8 mm	4 / 4

CLASE 32 — Para uso residencial. Uso diario normal en espacios vitales comunes.

CLASE 33 — Para uso comercial. Suelos extrarresistentes al desgaste para zonas con mayor uso.

* Perspective Wide 2: 1,569 m²

** Diseño Exquisa: consulte la pág. 29

paquete	instalación	nivel de rendimiento	garantía		garantía de humedad
6 x = 2,952 m²	UNICLIC PATENTED TECHNOLOGY	32	25 YEAR WARRANTY DOMESTIC USE	5 YEAR WARRANTY COMMERCIAL USE	10 YEAR WET WARRANTY
5 x = 1,311 m²	UNICLIC PATENTED TECHNOLOGY	33	25 YEAR WARRANTY DOMESTIC USE	10 YEAR WARRANTY COMMERCIAL USE	10 YEAR WET WARRANTY
6 x * = 1,573 m²	UNICLIC PATENTED TECHNOLOGY	32	25 YEAR WARRANTY DOMESTIC USE	5 YEAR WARRANTY COMMERCIAL USE	
7 x = 1,507 m²	UNICLIC PATENTED TECHNOLOGY	32	25 YEAR WARRANTY DOMESTIC USE	5 YEAR WARRANTY COMMERCIAL USE	
6 x = 2,522 m²	UNICLIC PATENTED TECHNOLOGY	32	25 YEAR WARRANTY DOMESTIC USE	5 YEAR WARRANTY COMMERCIAL USE	
7 x = 1,835 m²	UNICLIC PATENTED TECHNOLOGY	32	25 YEAR WARRANTY DOMESTIC USE	5 YEAR WARRANTY COMMERCIAL USE	10 YEAR WET WARRANTY
8 x = 1,722 m²	UNICLIC PATENTED TECHNOLOGY	32	25 YEAR WARRANTY DOMESTIC USE	5 YEAR WARRANTY COMMERCIAL USE	
7 x = 1,835 m²	UNICLIC PATENTED TECHNOLOGY	32	25 YEAR WARRANTY DOMESTIC USE	5 YEAR WARRANTY COMMERCIAL USE	
8 x = 1,722 m²	UNICLIC PATENTED TECHNOLOGY	32	25 YEAR WARRANTY DOMESTIC USE	5 YEAR WARRANTY COMMERCIAL USE	5 YEAR WET WARRANTY
7 x = 1,596 m²	UNICLIC PATENTED TECHNOLOGY	32	25 YEAR WARRANTY DOMESTIC USE	5 YEAR WARRANTY COMMERCIAL USE	
8 x = 1,824 m²	UNICLIC PATENTED TECHNOLOGY	32	20 YEAR WARRANTY DOMESTIC USE		
4 x = 1,558 m²	UNICLIC PATENTED TECHNOLOGY	32	25 YEAR WARRANTY DOMESTIC USE	5 YEAR WARRANTY COMMERCIAL USE	
2 x ** = 0,999 m²	UNICLIC MULTIFIT PATENTED TECHNOLOGY	32	25 YEAR WARRANTY DOMESTIC USE	5 YEAR WARRANTY COMMERCIAL USE	

SCRATCH GUARD UP TO 10X MORE SCRATCH RESISTANT

HYDRO SEAL

SPLASH WARRANTY DOMESTIC USE

LIFETIME WARRANTY UNICLIC MULTIFIT DOMESTIC USE

MATCHING ACCESSORIES

TODAS LAS GAMAS EXCEPTO CREO

Los detalles marcan la diferencia

Cada suelo laminado tiene su propia historia, así como su aspecto y tacto únicos. Los diseñadores de Quick-Step seleccionan con sumo cuidado la estructura, el tratamiento, el acabado y el bisel, todo en perfecta armonía con el carácter de cada diseño.

Los iconos indican las características específicas del diseño de cada suelo.

Estructura

Estructura de madera elegante

Una textura superficial sutil con una estructura de grano fino que aporta un efecto madera con un aspecto y tacto muy natural.

Estructura de madera natural

Una textura superficial en la que el grano, los nudos y las grietas no solo pueden verse en el diseño, sino que pueden sentirse en la estructura de la superficie del suelo laminado. Esta combinación perfecta entre diseño y estructura garantiza un aspecto y un tacto idénticos al de la madera real.

Estructura de madera intensa

Esta distinguida estructura tiene varias profundidades y niveles de brillo que acentúan los nudos y las grietas. La estructura de la superficie y el diseño son más pronunciados que la estructura de madera natural.

Estructura de piedra

Una textura de la superficie que muestra de forma realista la estructura del diseño de piedra.

Estructura Fantasía

Una textura de la superficie con el aspecto y el tacto de materiales exclusivos, como plumas o tejidos.

Tratamiento

Cepillado

Un efecto de superficie que aporta una apa- riencia de madera cepillada. El tratamiento de cepillado aporta profundidad y autenticidad al suelo laminado.

Corte de sierra

Este efecto da la impresión de madera aserrada sin cepillar gracias a los cortes de sierra visibles y tangibles.

Cepillado a mano

Un tratamiento de cepillado a mano que aporta un acabado artesanal a su suelo.

Acabado

Acabado extra mate

Una superficie con aspecto extra mate.

Acabado mate

Una superficie de aspecto mate.

Acabado mate/ satinado

Los niveles de brillo variables acentúan la estructura del suelo.

Acabado satinado

Una superficie de aspecto de seda.

Acabado Silver Frost

Un efecto de superficie que destaca los granos de la madera gracias a un tono plateado sutil.

Bisel



Biselado ancho

Los distintivos bordes estriados otorgan un aspecto de suelo de planchas macizo.

Micro biselado

Sus bordes finos micro biselados delinean las planchas con claridad.

Biselado auténtico

El biselado se adapta comple- tamente al carácter del suelo. El color, diseño y la estructura de la plancha son visibles en el bisel.

Bisel impreso

Un efecto que resalta las planchas sutilmente.

El agua ya no supone un problema para su suelo

Descubra aquí nuestras colecciones de laminado resistente al agua

MJ 3555

MAJESTIC

MJ 4

205 x 24 cm 9,5mm

planchas largas y anchas de 9,5 mm con el aspecto más natural y tecnología de resistencia al agua, para un estilo verdaderamente majestuoso

Resistencia máxima, ¡incluso al agua!

ROBLE VALLE BEIGE CLARO
MJ 3554

ROBLE DESIERTO CLARO NATURAL
MJ 3550

ROBLE BOSQUE BEIGE
MJ 3545

ROBLE BOSQUE NATURAL
MJ 3546

ROBLE DESIERTO CÁLIDO NATURAL
MJ 3551

ROBLE VALLE MARRÓN CLARO
MJ 3555

ROBLE BOSQUE GRIS CLARO
MJ 3547

ROBLE DESIERTO GRIS CEPILLADO
MJ 3552

ROBLE BOSQUE MARRÓN
MJ 3548

ROBLE DESIERTO MARRÓN OSCURO CEPILLADO
MJ 3553

ROOM VIEWER

¿Demasiadas opciones?
¿No está seguro por cuál decidirse? RoomViewer puede resultarle útil para tomar una decisión. Pruebe sus opciones en www.quick-step.com

Tenga en cuenta que los diseños impresos tienen como finalidad orientar sobre el color y los matices reales del patrón pero no son naturales. Los patrones mostrados son solo una muestra y no son plenamente representativos de los distintos matices del diseño. Para obtener una vista representativa de la estructura de la superficie y del acabado de las juntas de una plancha, consulte las muestras grandes y consulte a su distribuidor en busca de consejo.

Estructura: Elegante estructura de madera · Estructura de madera natural · Estructura de madera intensa · Estructura de piedra · Estructura Fantasía
Tratamiento: Cepillado · Corte de sierra · Cepillado a mano

Acabado: Acabado extra mate · Acabado mate · Acabado mate/seda · Acabado sedoso · Acabado Silver Frost
Biseles: Biselado ancho · Micro biselado · Biselado auténtico · Bisel impreso

IMPRESSIVE ULTRA IMPRESSIVE

IMU 4
138 x 19 cm 12 mm

IM 4
138 x 19 cm 8 mm

PLANCHAS BLANCAS
IMU 1859* I IM 1859*

ROBLE CLÁSICO CLARO CON PÁTINA
IMU 3559* I IM 3559*

CEMENTO GRIS CLARO
IMU 1861* I IM 1861*

ROBLE CLÁSICO GRIS CON PÁTINA
IMU 3560* I IM 3560*

ROBLE CON CORTES DE SIERRA BEIGE
IMU 1857* I IM 1857*

PINO NATURAL
IMU 1860* I IM 1860*

ROBLE TRATADO CON CHORRO DE ARENA NATURAL
IMU 1853* I IM 1853*

ROBLE CLÁSICO BEIGE
IMU 1847* I IM 1847*

ROBLE SUAVE MARRÓN CLARO
IMU 3557* I IM 3557*

ROBLE MEDIO
IMU 1856* I IM 1856*

ROBLE CON CORTES DE SIERRA GRIS
IMU 1858* I IM 1858*

ROBLE SUAVE GRIS
IMU 3558* I IM 3558*

ROBLE CLÁSICO NATURAL
IMU 1848* I IM 1848*

ROBLE SUAVE NATURAL
IMU 1855* I IM 1855*

ROBLE RASPADO GRISMARRÓN
IMU 1850* I IM 1850*

ROBLE CLÁSICO MARRÓN
IMU 1849* I IM 1849*

Estructura: Elegante estructura de madera · Estructura de madera natural · Estructura de madera intensa · Estructura de piedra · Estructura Fantasía
Tratamiento: Cepillado · Corte de sierra · Cepillado a mano

IMU: planchas medianas de 12 mm con el aspecto más natural, tecnología de resistencia al agua y protección de la superficie avanzada | IM: planchas medianas de 8 mm con el aspecto más natural y tecnología de resistencia al agua

Resistencia máxima, ¡incluso al agua!

ROBLE SUAVE
IMU 1854* I IM 1854*

ROBLE BARNIZADO BLANCO
IMU 3105* I IM 3105*

ROBLE BARNIZADO NATURAL
IMU 3106* I IM 3106*

PLANCHAS QUEMADAS
IMU 1862* I IM 1862*

IMU 3558

* Estos productos se han producido con componentes y tecnología de clase 32 (o clase 33, en el caso de Impressive Ultra). Algunos de los métodos de prueba de la norma EN 13329 no se pueden aplicar plenamente. Para consultar más información, visite: www.quick-step.com.es

Acabado: Acabado extra mate · Acabado mate · Acabado mate/seda · Acabado sedoso · Acabado Silver Frost
Biseles: Biselado ancho · Micro biselado · Biselado auténtico · Bisel impreso

NOVEDAD

ELIGNA

EL

138 x 15,6 cm 8 mm

WENGÉ PASSIONATA
EL 1300

ROBLE ESTADO GRIS CLARO
EL 3573

ROBLE NEWCASTLE GRIS
EL 3580

ROBLE VENECIA CLARO
EL 3990

ROBLE ESTADO BEIGE
EL 3574

ROBLE VENECIA BEIGE
EL 3907

ROBLE BARNIZADO GRIS CLARO
EL 1304

ROBLE BARNIZADO BLANCO
EL 915

ROBLE RIVA NATURAL
EL 3578

ROBLE BARNIZADO NATURAL
EL 896

ROBLE BLANCO CLARO
EL 1491

ROBLE VIEJO ACEITADO MATE
EL 312

EFECTO METÁLICO

ROBLE DORADO CON TOQUES METÁLICOS
EL 3466

ROBLE NEWCASTLE MARRÓN
EL 3582

NOGAL ACEITADO
EL 1043

MERBAU
EL 996

Estructura: Elegante estructura de madera · Estructura de madera natural · Estructura de madera intensa · Estructura de piedra · Estructura Fantasía
Tratamiento: Cepillado · Corte de sierra · Cepillado a mano

plancha elegante de 8 mm con tecnología de resistencia al agua
y un acabado liso para aportar una apariencia estilizada a la estancia

Resistencia máxima, ¡incluso al agua!

ROBLE VENECIA GRIS
EL 3906

ROBLE VENECIA NATURAL
EL 3908

ROBLE RIVA MARRÓN
EL 3579

ROBLE NEWCASTLE OSCURO
EL 3581

EL 3578

Acabado: Acabado extra mate · Acabado mate · Acabado mate/seda · Acabado sedoso · Acabado Silver Frost
Biseles: Biselado ancho · Micro biselado · Biselado auténtico · Bisel impreso

ELIGNA WIDE

UW 0 | 4

138 x 19 cm 8 mm

PERSPECTIVE WIDE

ULW 2 | **UFW** 4

138 x 19 cm 9,5 mm

UW: planchas medianas de 8 mm con diseños de madera intensos y bisel impreso que complementan el diseño | ULW/UFW: planchas medianas de 9,5 mm con un micro biselado sutil en dos de los cuatro lados

ROBLE MAÑANA CLARO
UW 1535 I ULW 1535 I UFW 1535

ROBLE BLANCO ACEITADO
UW 1538 I ULW 1538 I UFW 1538

ROBLE CLARO CON CORTES DE SIERRA
UW 1547* I ULW 1547* I UFW 1547*

ROBLE CARIBEÑO GRIS
UW 1536 I ULW 1536 I UFW 1536

ROBLE MARRÓN MEJORADO
UW 1545* I ULW 1545* I UFW 1545*

CASTAÑO NATURAL MEJORADO
UW 1541* I ULW 1541* I UFW 1541*

ROBLE MAÑANA AZUL
UW 1537 I ULW 1537 I UFW 1537

ROBLE CARIBEÑO OSCURO
UW 1546 I ULW 1546 I UFW 1546

CASTAÑO OSCURO MEJORADO
UW 1542* I ULW 1542* I UFW 1542*

ROBLE AHUMADO OSCURO
UW 1540 I ULW 1540 I UFW 1540

Estructura: Elegante estructura de madera · Estructura de madera natural · Estructura de madera intensa · Estructura de piedra · Estructura Fantasía
Tratamiento: Cepillado · Corte de sierra · Cepillado a mano

PERSPECTIVE

UF 4

138 x 15,6 cm 9,5 mm

planchas elegantes de 9,5 mm con un bisel intenso y recto para una fantástica percepción óptica de sus interiores

WENGÉ PASSIONATA
UF 1300

PINO BLANCO CEPILLADO
UF 1235

ROBLE BARNIZADO GRIS CLARO
UF 1304

ROBLE BLANCO DECAPÉ Y BLANCO ACEITADO
UF 1896

HAYA BARNIZADA
UF 866

CEREZO BARNIZADO NATURAL
UF 864

ROBLE VINTAGE BARNIZADO NATURAL
UF 995

ROBLE VINTAGE BARNIZADO NATURAL
UF 896

ROBLE VIEJO ACEITADO MATE
UF 312

ROBLE HERITAGE NATURAL
UF 1384

NOGAL ACEITADO
UF 1043

MERBAU
UF 996

ROBLE HERITAGE PASSIONATA
UF 1386

ROBLE PASSIONATA
UF 1301

Acabado: Acabado extra mate · Acabado mate · Acabado mate/seda · Acabado sedoso · Acabado Silver Frost
Biseles: Biselado ancho · Micro biselado · Biselado auténtico · Bisel impreso

LARGO

LPU 4

205 x 20,5 cm 9,5 mm

planchas largas de 9,5 mm con un micro biselado sutil para aportar profundidad a sus interiores

ROBLE RÚSTICO CLARO
LPU 1396*

ROBLE PACÍFICO
LPU 1507
PRENSADO SUTIL EN EL SUELO

ROBLE LONG ISLAND CLARO
LPU 1660

ROBLE DOMINICANO GRIS
LPU 1663*

ROBLE AUTÉNTICO
LPU 1505

ROBLE DOMINICANO NATURAL
LPU 1622*

ROBLE VINTAGE BLANCO
LPU 3985

ROBLE LONG ISLAND NATURAL
LPU 1661

ROBLE BARNIZADO BLANCO
LPU 1283

ROBLE CAMBRIDGE NATURAL
LPU 1662*

ROBLE BARNIZADO NATURAL
LPU 1284

ROBLE CAMBRIDGE OSCURO
LPU 1664*

ROBLE VINTAGE GRIS
LPU 3986

MERBAU BARNIZADO NATURAL
LPU 3988

Estructura: Elegante estructura de madera · Estructura de madera natural · Estructura de madera intensa · Estructura de piedra · Estructura Fantasía
Tratamiento: Cepillado · Corte de sierra · Cepillado a mano

ELITE

UE 4

138 x 15,6 cm 8 mm

planchas elegantes de 8 mm con un micro biselado
sutil que aporta una variedad de acabados

ROBLE GRIS CLARO BARNIZADO
UE 1304

ROBLE ENVEJECIDO CLARO
UE 1303

ROBLE BLANCO CLARO
UE 1491

ROBLE VIEJO GRIS CLARO
UE 1406

ROBLE BLANCO NATURAL VIEJO
UE 1493

ROBLE BLANCO MEDIO
UE 1492

ROBLE VIEJO GRIS
UE 1388

ROBLE BLANCO OSCURO VIEJO
UE 1496

Acabado: Acabado extra mate Acabado mate Acabado mate/seda Acabado sedoso Acabado Silver Frost
Biseles: Biselado ancho Micro biselado Biselado auténtico Bisel impreso

CLASSIC

CL/CLM 0 / 4

120 x 19 cm 8 mm

planchas estándar de 8 mm con una variedad de acabados y un bisel impreso en muchos de los diseños

TECA BLANQUEADA BLANCA
CLM 1290

ROBLE RECUPERADO CON PÁTINA BLANCA
CL 1653

ROBLE BLANQUEADO BLANCO
CLM 1291

ROBLE VIEJO GRIS CLARO
CLM 1405

HAYA, 3 LISTONES
CL 1016

ROBLE VICTORIA
CLM 3185

ROBLE NATURAL MEDIANOCHE
CLM 1487

ROBLE NATURAL BARNIZADO, 3 LISTONES
CL 998

ROBLE MOONLIGHT NATURAL
CLM 1659

ROBLE HAVANNA NATURAL CON CORTES DE SIERRA
CLM 1656

ROBLE BLANCO VINTAGE, 3 LISTONES
CL 1232

ROBLE NATURAL BARNIZADO
CLM 1292

ROBLE GRIS CLARO ACEITADO
CLM 1294

MERBAU, 3 LISTONES
CL 1039

ROBLE OSCURO MEDIANOCHE
CLM 1488

ROBLE VIEJO GRIS
CLM 1382

Estructura: Elegante estructura de madera · Estructura de madera natural · Estructura de madera intensa · Estructura de piedra · Estructura Fantasía

Tratamiento: Cepillado · Corte de sierra · Cepillado a mano

CREO

planchas estándar de 7 mm sin bisel

CR

120 x 19 cm 7 mm

ROBLE BLANCO CHARLOTTE
CR 3178

ROBLE MARRÓN CHARLOTTE
CR 3177

ROBLE NATURAL VIRGINIA
CR 3182

ROBLE GRIS TENNESSE
CR 3181

ROBLE BEIGE LOUISIANA
CR 3175

ROBLE CLARO TENNESSEE
CR 3179

ROBLE NATURAL TENNESSE
CR 3180

ROBLE MARRÓN VIRGINIA
CR 3183

Acabado: Acabado extra mate Acabado mate Acabado mate/seda Acabado sedoso Acabado Silver Frost
Biseles: Biselado ancho Micro biselado Biselado auténtico Bisel impreso

ARTE

UF 4

62,4 x 62,4 9,5 mm

baldosas cuadradas grandes de 9,5 mm con bisel

MÁRMOL CARRARA
UF 1400

BALDOSAS DE CUERO CLARO
UF 1401

BALDOSAS DE CUERO OSCURO
UF 1402

CEMENTO PULIDO NATURAL
UF 1246

CEMENTO PULIDO OSCURO
UF 1247

VERSALLES BARNIZADO BLANCO
UF 1248*

VERSALLES CLARO
UF 1155*

UF1402

EXQ1553

Estructura: Elegante estructura de madera · Estructura de madera natural · Estructura de madera intensa · Estructura de piedra · Estructura Fantasía

Tratamiento: Cepillado · Corte de sierra · Cepillado a mano

EXQUISA

baldosas de 8 mm con varios patrones y bisel

EXQ 4 | 4

122,4 x 40,8 cm — 8 mm

TRAVERTINO TIVOLI
EXQ 1556

CERÁMICA BLANCA
EXQ 1553*

CERÁMICA CLARA
EXQ 1554*

CERÁMICA OSCURA
EXQ 1555*

TEXTIL ELABORADO
EXQ 1557

PIZARRA OSCURA
EXQ 1552*

PIZARRA NEGRA
EXQ 1550*

PIZARRA NEGRA GALAXY
EXQ 1551*

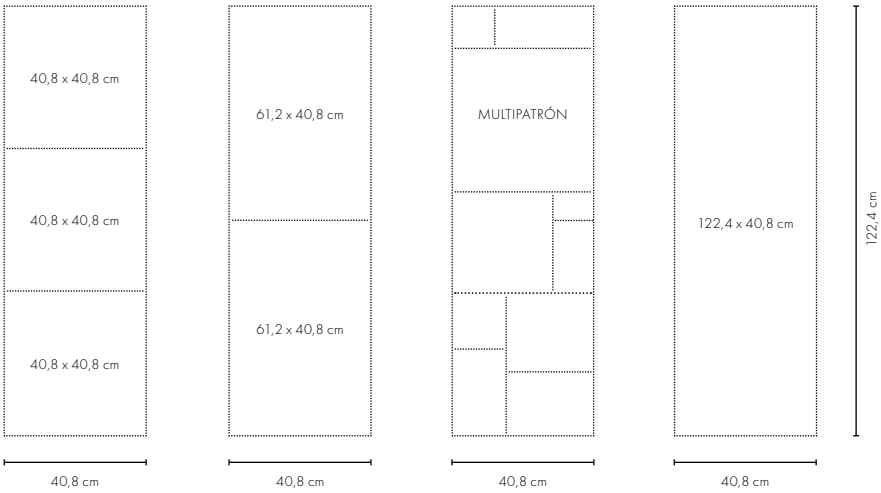

Acabado: Acabado extra mate — Acabado mate — Acabado mate/seda — Acabado sedoso — Acabado Silver Frost

Biseles: Biselado ancho — Micro biselado — Biselado auténtico — Bisel impreso

PASO 1
INSTALACIÓN

¡Instale su suelo sin preocupaciones!

La colocación de los suelos Quick-Step no puede ser más sencilla gracias al famoso sistema de clic patentado Uniclic®. Este sistema es muy fácil de usar, es rápido de instalar y mucho más sólido que otros sistemas. La instalación de un suelo Quick-Step es sencilla, incluso en los rincones más complicados y bajo radiadores y puertas.

1 Una instalación sencilla gracias al sistema de clic Uniclic®

Quick-Step es el creador del sistema de instalación Uniclic®, en la actualidad, el sistema estándar de instalación de clic. Use este sistema de clic revolucionario y patentado para instalar sus planchas con un simple clic.

UNICLIC® PATENTED TECHNOLOGY
UNICLIC® MULTIFIT PATENTED TECHNOLOGY
LIFETIME WARRANTY UNICLIC UNICLIC MULTIFIT DOMESTIC USE

2 Instale el suelo laminado en calefacción o refrigeración por suelo radiante

Los suelos laminados de Quick-Step son perfectos para su instalación con sistemas de refrigeración o calefacción por suelo radiante si se combinan con la capa de subsuelo adecuada.

Para obtener más información, visite www.quick-step.com.es

3 Fácil de instalar en suelos ya existentes

Compruebe usted mismo la facilidad de instalación de un suelo Quick-Step en nuestros vídeos de instalación.

Eche un vistazo a los vídeos de instalación en bit.ly/ytquickstep

Herramientas de instalación

Quick•Step®
SET DE INSTALACIÓN
QSTOOL
Contenido: taco de impacto de Quick-Step, palanqueta de metal, cuñas ajustables.

Instale su suelo laminado de forma sencilla y profesional con el práctico kit de instalación de Quick-Step.

Quick•Step®
SIERRA DE MANO
QSTOOLSAW

Con la ayuda de la sierra de mano de Quick-Step, podrá colocar su suelo bajo marcos de puertas con total perfección.

Quick•Step®
SEAL & CLICK
QSSEAL125

Se ha desarrollado específicamente para aumentar la resistencia al agua de su suelo. Seal & Click es elástico y transparente, y ofrece una protección para toda la vida si se usa en cuartos de baño, cocinas, etc. (no es necesario para Majestic, Impressive (Ultra) y Eligna).

Una capa de subsuelo Quick•Step® para cada entorno

Una capa de subsuelo es totalmente necesaria para la colocación de un suelo. La instalación de una capa de subsuelo adecuada tiene un gran impacto en el aspecto, la calidad y la comodidad finales del suelo laminado de Quick-Step. Estas capas de subsuelo de alta calidad son fáciles de instalar, crean una base nivelada para su nuevo suelo y proporcionan un aislamiento acústico y térmico. La capa de subsuelo de Quick-Step ofrece una base estable que protege los sistemas Uniclic® y Uniclic® Multifit. Además, garantizan la protección contra la humedad ascendente.

Quiero una solución asequible	Quiero reducir tanto el ruido reflejado como por transmición	Quiero reducir el sonido por reflexión que se produce al andar sobre el suelo	Quiero reducir el ruido que oyen los vecinos	Necesito aislamiento y nivelación adicionales para mi suelo
↓	↓	↓	↓	↓
Quick•Step® **BASIC PLUS**	Quick•Step® **UNISOUND**	Quick•Step® **SILENT WALK**	Quick•Step® **TRANSITSOUND**	Quick•Step® **THERMOLEVEL**
QSUDLBP15/60	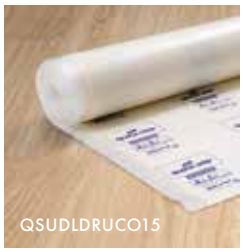 QSUDLDRUCO15	QSUDLSW7	QSUDLTRS15	QSUDLTL9
Una base buena y económica para lugares con menos tránsito, como un dormitorio o un ático.	Ideal para lugares de tránsito frecuente, como el salón.	Ideal para plantas bajas.	Ideal para una planta superior o un apartamento.	La elección perfecta para instalarlo sobre un suelo de baldosas ya existente o un suelo muy irregular. También proporciona aislamiento extra.
Grosor: 2mm Rollo = 15m²/60m²	Grosor: 2mm Rollo = 15m²	Grosor: 2mm Rollo = 7m²	Grosor: 3mm Rollo = 15m²	Grosor: 5mm Caja = 9m²
✓ Protección contra la humedad ✓ Efecto nivelador ✓ Suelo radiante	✓ Protección contra la humedad ✓ Efecto nivelador ✓ Suelo radiante	✓ Protección contra la humedad ✓ Efecto nivelador ✓ Suelo radiante ✓ Sistema de refrigeración de suelo Utilice esta capa de subsuelo junto con la cinta aislante: NETAPE50	✓ Protección contra la humedad ✓ Efecto nivelador ✓ Suelo radiante	✓ Protección contra la humedad ✓ Efecto nivelador ⚠ No la use en sistemas de refrigeración o calefacción por suelo radiante.

Tenga en cuenta que es importante usar una capa de subsuelo de Quick-Step para preservar la calidad de su suelo. Si instala y mantiene su suelo de forma adecuada, Quick-Step le ofrece una garantía para su suelo Quick-Step y para el sistema Unliclic. Solicite a su distribuidor una capa de subsuelo original de Quick-Step y visite www.quick-step.com.es para leer los términos de nuestra garantía.

PASO 2
ACABADO

Un acabado perfecto

Otorgue un acabado perfecto a su suelo con los rodapiés y los perfiles de Quick-Step.

1 Colores a juego

Quick-Step ofrece rodapiés para cada suelo con colores a juego.

2 Un abanico de oportunidades

Quick-Step tiene una amplia variedad de rodapiés y perfiles con varias alturas y anchos.

3 Resistente a las rayaduras

Los rodapiés de Quick-Step son resistentes a las rayaduras, cuentan con resistencia al uso y desgaste diario e incluyen la misma garantía que los suelos.

Fácil de instalar

QSGLUE290

QSCLIPSKRME(-)

QSTRACK

Quick•Step®
COLA ONE4ALL
Contenido: 290 ml

Los rodapiés y los perfiles se pueden instalar de forma rápida y segura con la cola One4All de Quick-Step.

Con un tubo de cola One4All, podrá colocar aproximadamente 15 metros de rodapiés.

Quick•Step®
CLIPS
Contenidos: 50 clips

Disponible para suelos de 7 u 8 mm (QSCLIPSKRME7080) y suelos de 9,5 mm (QSCLIPSKRME95).
Sistema de clip para una instalación de rodapiés sin cola y sin tornillos. Los rodapiés pueden retirarse en todo momento.

Debe instalar los clips al mismo tiempo que su suelo.

Quick•Step®
GUÍA
240 cm x 0,8 cm x 2,7 cm

Nuestra guía diseñada a medida le permite instalar rodapiés de forma rápida y sencilla. Solo tiene que fijar la guía a la pared con tornillos o con cola One4All de Quick-Step y luego unir los rodapiés a ella con un clic. Podrá quitarla con facilidad en todo momento, por lo que resulta muy útil si necesita acceder a los cables.

Rodapiés

Quick•Step®
RODAPIÉ ESTÁNDAR
240 x 1,2 x 5,8 cm

Quick•Step®
SCOTIA
240 x 1,7 x 1,7 cm

Quick•Step®
RODAPIÉ DE PARQUET
240 x 1,4 x 7,7 cm



Quick•Step®
RODAPIÉ DE PARQUET LARGO
240 x 1,4 x 10 cm
Solo para Largo



Rodapiés con una ranura en la parte posterior para ocultar cables telefónicos o del ordenador.

Rodapiés para pintar

Los rodapiés listos para pintar con tecnología Incizo® son muy fáciles de cortar para conseguir la altura deseada gracias a sus cortes preaplicados. Una vez colocados, puede pintarlos o dejarlos en blanco.

Quick•Step®
RODAPIÉ OVOLO
240 x 1,6 x 16 cm



INCIZO® PATENTED TECHNOLOGY

Quick•Step®
RODAPIÉ OGEE
240 x 1,6 x 16 cm

INCIZO® PATENTED TECHNOLOGY

Quick•Step®
RODAPIÉ COVER
240 x 1,6 x 12,9 cm

INCIZO® PATENTED TECHNOLOGY

Quick•Step®
RODAPIÉ FLEXIBELE
1,4 cm x 4 cm (córtelo con la longitud deseada)

También disponible en una versión no flexible para aportar un acabado del mismo estilo a su habitación (longitud 240 cm: QSPSKR4PAINT).

Acabado de perfiles en suelos y escaleras

El perfil Incizo® de Quick-Step es una herramienta de acabados multiusos. Se puede utilizar el mismo perfil para todos los acabados de su suelo y escaleras con un color a juego. Solo tiene que cortar el perfil básico de Incizo® con la forma que desee con la ayuda de la cortadora incluida.

Incizo® de Quick·Step®: cinco preguntas, una respuesta.

1 ¿Cómo puedo unir dos suelos con la misma altura?

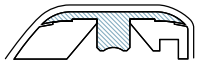

Utilice el perfil Incizo® como perfil de dilatación.

2 ¿Cómo puedo resolver diferencias de altura de un suelo a otro?

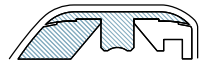

Utilice el perfil Incizo® como perfil de adaptación.

3 ¿Qué acabado puedo utilizar para el suelo junto a la pared o la ventana?

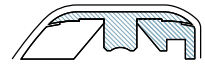

Utilice el perfil Incizo® como perfil de borde.

4 ¿Cómo puedo conectar el suelo a una alfombra con un acabado bonito?

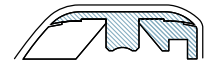

Utilice el perfil Incizo® como perfil de transición.

UFW 1535

Descubra nuestro vídeo de instalación
en bit.ly/ytquickstep

5 ¿Qué hago con el acabado de las escaleras?

Puede cubrir las escaleras o escalones con las planchas de Quick-Step y elegir el acabado que más le guste con el perfil Incizo® como arista.

Quick•Step®
PERFIL INCIZO®
QSINCP(-)
215 cm x 4,8 cm x 1,3 cm
Contenido: 1 Incizo®, 1 cortadora, 1 riel de plástico

Quick•Step®
SUBPERFIL DE ALUMINIO INCIZO® PARA ESCALERAS
NEINCPBASE(-)
215 cm x 7,1 cm x 2 cm
Debe solicitarlos por separado, incluido el listón de plástico. Los acabados para escaleras Incizo® no son adecuados para el uso comercial.

Quick•Step®
PERFIL DE METAL INCIZO®
270 cm x 4,74 cm x 1,14 cm o 93 cm x 4,74 cm x 1,14 cm
Contenido: 1 Incizo®, 1 tirador, 1 riel de plástico

Con el tirador incluido podrá crear el perfil que desee. No lo use en escaleras. Disponible en aluminio, plata, oro o bronce. También disponible para usos comerciales con riel de metal, tornillos y tapones. QSINCPCSILVME270/para Impressive Ultra: QSINCPC12SILVME270

Quick•Step®
PERFIL MULTIUSO
186 cm x 4,7 cm x 1 cm
Contenido: 1 perfil multiusos, 1 riel de plástico

Perfil en aluminio resistente a las rayaduras para salvar diferencias de altura desde 0 hasta 12,3 mm. Debe usarse, por ejemplo, entre dos suelos laminados de Quick-Step o entre un suelo laminado y otro suelo más bajo o más alto. Disponible en plata, oro o bronce.

Herramientas de acabado

Quick•Step®
KIT
QSKIT(-) 310 ml

Pasta elástica de base acrílica. Úsela para rellenar juntas (de dilatación) con un color a juego.

Quick•Step®
ESPUMA DE POLIETILENO
NEFOAMSTRIP20
20 m x 10 mm

Relleno de junta de dilatación de espuma de polietileno (para su uso con Hydrokit de Quick-Step) ¡Otorgue a su rodapié un acabado resistente al agua!

Quick•Step®
HYDROKIT
QSKITTRANSP 310 ml

El Hydrokit Quick-Step es una silicona transparente para un acabado invisible resistente al agua para rodapiés, perfiles, etc...

Use la espuma de polietileno y el Hydrokit para garantizar que su suelo Majestic, Impressive (Ultra) o Eligna es 100% resistente al agua. Además, puede beneficiarse de los 10 años de garantía residencial de zonas húmedas.

Quick•Step®
ROSETAS PARA TUBERIAS
Contenido: 2 rosetas de radiador por paquete.

Las cubiertas para tuberías aportan un acabado a los elementos de calefacción y tuberías. Disponible en dos diámetros: 15 mm o 22 mm.

Quick•Step®
FELPUDO
Felpudo: 74,6 cm x 43,4 cm x 0,9 cm
Marco: 79 cm x 47,8 cm

El felpudo se encuentra dentro de un marco de aluminio fijado en el suelo laminado. Es fácil de instalar y de limpiar. Una solución elegante y práctica.

PASO 3
LIMPIEZA

Conserve su suelo en el mejor estado

QSCLEANINGKIT

Quick•Step®
KIT DE LIMPIEZA
Contenido: soporte de mopa, mopa de microfibra lavable, producto de limpieza de Quick-Step de 750 ml

Los productos de limpieza se han desarrollado específicamente para los suelos de Quick-Step. Limpian a fondo la superficie del suelo y mantienen el aspecto original de su suelo. El producto de limpieza no deja capas residuales.

También disponible por separado:

Quick•Step®
PRODUCTO DE LIMPIEZA DE 2 L
QSCLEANING2000

Quick•Step®
PRODUCTO DE LIMPIEZA DE 750 ML
QSCLEANING750

Quick•Step®
MOPA
QSCLEANINGMOP

QSREPAIR

Quick•Step®
KIT DE REPARACIÓN
Contenido: escoplo, útil de limpieza, 7 tacos de cera, lija

Puede reparar fácilmente daños leves con su color original con el Kit de reparación.

Compruebe la combinación de color para su suelo en bit.ly/ytquickstep

- ☑ Usamos materias primas cuidadosamente examinadas
- ☑ Invertimos en la eficiencia energética de nuestra producción
- ☑ Cumplimos con todas las normativas



En Quick-Step, sabemos que el mundo en el que usted quiere vivir no solo está formado por interiores elegantes, sino que también debe respetar su entorno natural. Por ello, como empresa, no cesamos en nuestros esfuerzos para minimizar la huella ecológica de nuestros productos y procesos. Buscamos nuevas formas de reciclar, optimizar y renovar todos los días en nuestro proceso de fabricación.

Resumen de la gama de planchas y baldosas

	resistente al agua	dimensiones	grosor	biseles
MAJESTIC	WATERPROOF SURFACE	205 x 24 cm	≑9,5 mm	4
IMPRESSIVE ULTRA	WATERPROOF SURFACE	138 x 19 cm	≑ 12 mm	4
PERSPECTIVE WIDE		138 x 19 cm	≑9,5 mm	2/4
PERSPECTIVE		138 x 15,6 cm	≑9,5 mm	4
LARGO		205 x 20,5 cm	≑9,5 mm	4
IMPRESSIVE	WATERPROOF SURFACE	138 x 19 cm	≑8 mm	4
ELITE		138 x 15,6 cm	≑8 mm	4
ELIGNA WIDE		138 x 19 cm	≑8 mm	0 / 4
ELIGNA NOVEDAD	WATERPROOF SURFACE	138 x 15,6 cm	≑8 mm	0
CLASSIC		120 x 19 cm	≑8 mm	0 / 4
CREO		120 x 19 cm	≑7 mm	0
ARTE		62,4 x 62,4 cm	≑9,5 mm	4
EXQUISA		122,4 x 40,8 cm	≑8 mm	4 / 4

LAMINATE

COLECCIÓN 2017 - 2018

ROOM VIEWER

¿Demasiadas opciones?

¿No está seguro por cuál decidirse? RoomViewer puede resultarle útil para tomar una decisión.
Pruebe sus opciones en www.quick-step.com.es

Su punto de venta Quick•Step®

QUICK·STEP®
CREADORES DE SUELOS

www.quick-step.com.es

SÍGANOS EN

www.facebook.com/QuickStepFloors
www.youtube.com/quickstepfloor
plus.google.com/+quickstep
www.pinterest.com/quickstepfloor
@QuickStepFloor

Quick•Step® es un producto de calidad fabricado por UNILIN bvba – division Flooring, Ooigemstraat 3, B-8710 Wielsbeke, Bélgica, Europa. COVERPHOTO MJ3546.
Las imágenes mostradas pueden presentar diferencias con respecto al producto final. La disponibilidad de los productos o los productos pueden variar en todo momento sin previo aviso.
Contenido © 2017-2018 de UNILIN bvba – division Flooring. Todos los derechos reservados.
Los contenidos de este folleto no deben reproducirse total o parcialmente sin previa autorización por escrito del editor. | Ref. impr. 017 222 01 - Z1C - ES – Español