



TABLEROS RECHAPADOS

CHAPAS

NATURALES

PRECOMPUESTAS

NOVEDADES Y TENDENCIAS

BARNIZADO
(ver tarifas)

SOPORTES

STOCK PERMANENTE*

RECHAPADO SOBRE TABLERO AGLOMERADO

Tablero de partículas de madera aglomerado. Superficie lisa y homogénea. Óptimo comportamiento en transformación posterior. Clasificación P2: aplicaciones de interior en ambiente seco y E1: bajo contenido en formaldehído.

Rechapado, perfilado y lijado. Las diversas especies de madera aportan una inagotable riqueza de colorido, estructura y imágenes que con la terminación con tintes, barnices y ceras permite infinitas posibilidades de colores y acabados.

Producto apropiado para la industria del mueble, fabricación de puertas y la decoración e interiorismo.

RECHAPADO SOBRE TABLERO DE MDF

Tablero de fibras de madera (MDF). Homogéneo para obtener buenos resultados en los mecanizados más exigentes. Es estable para mantener su forma y dimensiones a pesar de los cambios de humedad y temperatura ambiente. Es resistente para ser utilizado como elemento estructural con buena sujeción de tornillos, clavos y grapas. Las múltiples posibilidades de moldurado, revestimiento y acabado suponen una mejora de la calidad del producto final y permiten mayor racionalización del trabajo y una reducción de costes. Clasificación E1: bajo contenido en formaldehído.

Rechapado, perfilado y lijado. Producto apropiado para la industria del mueble, fabricación de puertas y la decoración e interiorismo.

RECHAPADO SOBRE CONTRACHAPADO DE OKUMEN

Tablero contrachapado de Okumen recubierto con chapa natural decorativa. Producto apropiado para la fabricación de mobiliario, indicado para traseras de muebles y para aplacar sobre otros tableros. Elaboración de puertas, suelos de cajón y cualquier revestimiento.

* STOCK PERMANENTE en más de 10 tipos de chapas y en varios espesores. Consultar en tablas de tarifas.

BAJO PEDIDO

TABLERO AGLOMERADO HIDRÓFUGO

Tablero aglomerado resistente a la humedad rechapado, perfilado y lijado. Las características hidrófugas del soporte hacen recomendable su uso para aplicaciones interiores en ambientes húmedos de intensidad moderada. Mobiliario de baño y cocina (tanto interiores como frentes).

TABLERO MDF HIDRÓFUGO

Tablero MDF resistente a la humedad rechapado, perfilado y lijado. Las características hidrófugas del soporte hacen recomendable su uso para aplicaciones interiores en ambientes húmedos de intensidad moderada. Mobiliario de baño módulos de cocina.

TABLERO AGLOMERADO IGNÍFUGO

Tablero aglomerado con bajo grado de inflamabilidad, rechapado, perfilado y lijado. Nuestro soporte aglomerado ignífugo está clasificado como M-1 según norma española UNE 23727 y como B-s2, d0 según norma UNE EN 13501-1. Fabricación de stands de ferias, mamparas, mobiliario institucional y revestimientos en general.

TABLERO MDF IGNÍFUGO

Tablero MDF con bajo grado de inflamabilidad, rechapado, perfilado y lijado. Nuestro soporte MDF ignífugo está clasificado como M-1 según norma española UNE 23727 y como B-s2, d0 según norma UNE EN 13501-1. Fabricación de stands de ferias, mamparas, mobiliario institucional y revestimientos en general.

TABLERO CONTRACHAPADO DE CHOPO

Tablero contrachapado de chopo recubierto con chapa natural decorativa. Industria del mueble, decoración.

TABLERO LIGERO DE MDF

Tablero ligero compuesto por caras de MDF delgado y relleno de MDF muy ligero. Permite una reducción considerable en el peso, consiguiendo que el manejo sea más fácil y cómodo. Recubrimiento de chapa natural. Disminución considerable del peso de piezas de grandes dimensiones y voluminosas. Resistencia y estabilidad.- Excepcional resistencia a la flexión, fácil manejo. Este tablero admite procesos estándar de manipulación, corte y canteado. Gama muy amplia de espesores y calidades que permite adaptar el tablero a todo tipo de contexto y aplicación.

TABLERO CONTRACHAPADO DE ABEDUL

Tablero contrachapado 100% abedul recubierto con chapa natural decorativa. Industria del mueble, decoración.

TARIFAS CHAPA NATURAL

SOBRE AGLOMERADO ESTÁNDAR

	AGLOMERADO (244 X 122 cm)						AGLOMERADO (305 X 122 cm)			
	* Tarifa Bruta (€/m2)						* Tarifa Bruta (€/m2)			
	6 mm	11 mm	16 mm	19 mm	26 mm	31 mm	16 mm	19 mm	26 mm	31 mm
ABEDUL	18,31	19,23	20,44	21,50	24,34	26,42	20,44	21,50	24,34	26,42
CAOBA	12,24	13,26	14,39	15,40	18,06	19,99	14,39	15,40	18,06	19,99
CASTAÑO	18,05	18,94	20,14	21,18	23,98	26,00	20,14	21,18	23,98	26,00
CEDRO	16,18	17,12	18,29	19,31	22,07	24,07	18,29	19,31	22,07	24,07
CEREZO	19,62	20,51	21,71	22,78	25,64	27,69	21,71	22,78	25,64	27,69
EUCALIPTO	10,25	11,34	12,46	13,45	16,12	18,05	12,46	13,45	16,12	18,05
FRESNO	12,55	13,55	14,63	15,63	18,25	20,14	14,63	15,63	18,25	20,14
HAYA BLANCA	12,40	13,48	14,65	15,68	18,46	20,45	14,65	15,68	18,46	20,45
HAYA VAPORIZADA	11,27	12,29	13,40	14,39	17,00	18,89	13,40	14,39	17,00	18,89
IROKO	16,73	17,61	18,75	19,75	22,44	24,37	18,75	19,75	22,44	24,37
MAPLE	18,13	19,09	20,32	21,41	24,30	26,38	20,32	21,41	24,30	26,38
MUKALI	12,95	14,02	15,19	16,25	19,07	21,08	15,19	16,25	19,07	21,08
NOGAL	22,71	23,58	24,87	26,00	29,02	31,23	24,87	26,00	29,02	31,23
PINO	11,03	12,28	13,36	14,33	16,92	18,80	13,36	14,33	16,92	18,80
PINO MALLADO	11,72	12,73	13,84	14,82	17,44	19,33	13,84	14,82	17,44	19,33
ROBLE	13,93	14,93	16,08	17,10	19,83	21,81	16,08	17,10	19,83	21,81
ROBLE MALLADO	14,50	15,46	16,61	17,63	20,32	22,28	16,61	17,63	20,32	22,28
ROBLE ROJO	12,43	13,45	14,57	15,57	18,24	20,18	14,57	15,57	18,24	20,18
SAPALLY CATEDRAL	11,72	12,82	13,99	15,03	17,80	19,80	13,99	15,03	17,80	19,80
SAPALLY MALLADO	11,06	12,19	13,34	14,38	17,15	19,15	13,34	14,38	17,15	19,15
SIKOMORO	15,80	16,73	17,86	18,85	21,53	23,47	17,86	18,85	21,53	23,47
SUCUPIRA	16,56	17,58	18,81	19,88	22,78	24,87	18,81	19,88	22,78	24,87
WENGUÉ	37,89	38,09	39,32	40,32	43,08	45,08	39,32	40,32	43,08	45,08
ZEBRANO	41,34	42,54	44,58	46,38	51,12	54,60	44,58	46,38	51,12	54,60

* Tarifa Bruta: Precio tarifa sin IVA. CONSULTAR DESCUENTOS ESPECIALES PARA EMPRESAS Y PROFESIONALES

 STOCK PERMANENTE MEDIDA TABLERO 244 X 122

 BAJO PEDIDO

TARIFAS CHAPA NATURAL - Continuación

SOBRE DM ESTÁNDAR

	*DM (244x122)								*DM (305x122)				
	* Tarifa Bruta (€/m2)								* Tarifa Bruta (€/m2)				
	4 mm	6 mm	11 mm	13 mm	16 mm	19 mm	26 mm	31 mm	11 mm	16 mm	19 mm	26 mm	31 mm
ABEDUL	17,54	19,12	21,87	22,71	24,36	26,38	30,83	33,78	21,87	24,36	26,38	30,83	33,78
CAOBA	11,45	12,95	15,50	16,34	17,91	19,78	23,97	26,78	15,50	17,91	19,78	23,97	26,78
CASTAÑO	17,14	18,68	21,34	22,13	23,76	25,73	30,06	32,94	21,34	23,76	25,73	30,06	32,94
CEDRO	15,18	16,69	19,29	20,10	21,70	23,60	27,86	30,69	19,29	21,70	23,60	27,86	30,69
CEREZO	18,68	20,26	22,96	23,76	25,44	27,41	31,81	34,75	22,96	25,44	27,41	31,81	34,75
EUCALIPTO	9,51	10,99	13,55	14,42	15,97	17,85	22,05	24,89	13,55	15,97	17,85	22,05	24,89
FRESNO	11,89	13,36	15,89	16,72	18,27	20,12	24,26	27,05	15,89	18,27	20,12	24,26	27,05
HAYA BLANCA	11,59	13,15	15,81	16,69	18,31	20,26	24,60	27,54	15,81	18,31	20,26	24,60	27,54
HAYA VAPORIZADA	10,61	12,08	14,62	15,47	17,01	18,86	23,02	25,82	14,62	17,01	18,86	23,02	25,82
IROKO	15,85	17,35	19,89	20,68	22,23	24,11	28,28	31,07	19,89	22,23	24,11	28,28	31,07
MAPLE	17,19	18,80	21,57	22,43	24,11	26,12	30,63	33,63	21,57	24,11	26,12	30,63	33,63
MUKALI	12,12	13,69	16,37	17,26	18,89	20,86	25,26	28,22	16,37	18,89	20,86	25,26	28,22
NOGAL	21,67	23,35	26,22	27,03	28,80	30,90	35,56	38,64	26,22	28,80	30,90	35,56	38,64
PINO	10,71	12,18	14,71	15,57	17,11	18,97	23,10	25,90	14,71	17,11	18,97	23,10	25,90
PINO MALLADO	11,16	12,66	15,22	16,06	17,63	19,50	23,67	26,50	15,22	17,63	19,50	23,67	26,50
ROBLE	13,23	14,76	17,39	18,24	19,84	21,77	26,08	28,98	17,39	19,84	21,77	26,08	28,98
ROBLE MALLADO	13,65	15,16	17,75	18,58	20,15	22,04	26,26	29,09	17,75	20,15	22,04	26,26	29,09
ROBLE ROJO	11,86	13,38	15,97	16,84	18,44	20,34	24,61	27,47	15,97	18,44	20,34	24,61	27,47
SAPELLY CATEDRAL	10,93	12,49	15,15	16,03	17,67	19,61	23,95	26,89	15,15	17,67	19,61	23,95	26,89
SAPELLY MALLADO	10,29	11,83	14,49	15,39	17,02	18,97	23,31	26,26	14,49	17,02	18,97	23,31	26,26
SIKOMORO	14,95	16,44	19,00	19,78	21,35	23,23	27,40	30,18	22,42	25,19	27,41	32,33	35,62
SUCUPIRA	15,65	17,28	20,03	20,89	22,58	24,60	29,12	32,13	23,64	26,65	29,03	34,36	37,91
WENGUÉ	36,60	38,09	40,66	41,15	42,70	44,58	48,66	51,24	47,97	50,39	52,60	57,42	60,46
ZEBRANO	39,26	41,86	46,34	47,56	50,27	53,55	60,79	65,52	54,68	59,32	63,19	71,73	77,31

* Tarifa Bruta: Precio tarifa sin IVA. CONSULTAR DESCUENTOS ESPECIALES PARA EMPRESAS Y PROFESIONALES

■ STOCK PERMANENTE MEDIDA TABLERO 244 X 122 □ BAJO PEDIDO

TARIFAS CHAPA NATURAL - Continuación

SOBRE AGLOMERADOS Y MDF HIDRÓFUGOS

	AGLOMERADO HIDROFUGO (244x122 cm)					DM HIDRÓFUGO (244x122 cm)				
	* Tarifa Bruta (€/m2)					* Tarifa Bruta (€/m2)				
	11 mm	16 mm	19 mm	26 mm	31 mm	11 mm	16 mm	19 mm	26 mm	31 mm
ABEDUL	21,97	23,56	24,78	28,57	31,33	23,63	27,17	29,67	35,45	39,66
ALISO	0,00	0,00	0,00	0,00	0,00	0,00	0,00	0,00	0,00	0,00
CAOBA	15,68	17,21	18,34	21,94	24,53	17,15	20,47	22,79	28,20	32,13
CASTAÑO	21,64	23,21	24,40	28,14	30,84	23,03	26,50	28,91	34,54	38,63
CEDRO	19,73	21,29	22,46	26,15	28,84	20,96	24,35	26,73	32,23	36,25
CEREZO	23,28	24,88	26,10	29,90	32,66	24,71	28,22	30,69	36,41	40,59
EUCALIPTO	13,71	15,22	16,37	19,95	22,55	15,19	18,52	20,83	26,25	30,18
FRESNO	15,93	17,42	18,55	22,06	24,61	17,53	20,80	23,10	28,46	32,35
HAYA BLANCA	15,99	17,57	18,75	22,48	25,19	17,51	20,96	23,38	28,98	33,10
HAYA VAPORIZADA	14,64	16,14	17,26	20,78	23,34	16,25	19,53	21,84	27,19	31,09
IROKO	20,17	21,69	22,83	26,42	29,02	21,55	24,86	27,20	32,59	36,53
MAPLE	21,85	23,49	24,72	28,60	31,40	23,35	26,94	29,46	35,29	39,55
MUKALI	16,56	18,16	19,38	23,13	25,86	18,10	21,57	24,04	29,69	33,84
NOGAL	26,59	28,28	29,55	33,59	36,50	28,06	31,79	32,41	35,06	37,84
PINO	14,60	16,09	17,18	20,68	23,21	16,34	19,61	21,94	27,27	31,19
PINO MALLADO	15,11	16,60	17,71	21,24	23,80	16,86	20,17	22,51	27,90	31,85
ROBLE	17,44	18,98	20,15	23,81	26,47	19,10	22,50	24,89	30,46	34,52
ROBLE MALLADO	17,98	19,50	20,65	24,29	26,92	19,39	22,75	25,10	30,56	34,54
ROBLE ROJO	15,88	17,39	18,52	22,12	24,72	17,65	21,04	23,42	28,91	32,94
SAPELLY CATEDRAL	15,32	16,88	18,07	21,80	24,49	16,86	20,30	22,72	28,32	32,41
SAPELLY MALLADO	14,64	16,23	17,40	21,14	23,84	16,20	19,64	22,06	27,66	31,77
SIKOMORO	19,26	20,78	21,91	25,51	28,11	20,64	23,95	26,29	31,68	35,63
SUCUPIRA	20,29	21,92	23,17	27,03	29,85	21,80	25,38	27,90	33,73	37,98
WENGUÉ	41,34	42,85	43,99	47,59	50,19	42,29	45,61	47,95	53,34	57,29
ZEBRANO	46,14	48,73	50,71	56,85	61,31	49,20	55,01	59,07	68,52	75,40

SOBRE AGLOMERADOS Y MDF IGNÍFUGOS

	AGLOMERADO IGNÍFUGO (244x122 cm)					DM IGNÍFUGO (244x122 cm)				
	* Tarifa Bruta (€/m2)					* Tarifa Bruta (€/m2)				
	11 mm	16 mm	19 mm	26 mm	31 mm	11 mm	16 mm	19 mm	26 mm	31 mm
ABEDUL	25,14	26,96	28,78	33,68	37,16	27,78	34,09	38,29	48,03	55,06
ALISO	0,00	0,00	0,00	0,00	0,00	0,00	0,00	0,00	0,00	0,00
CAOBA	18,21	19,91	21,63	26,24	29,53	21,38	27,23	31,12	40,14	46,65
CASTAÑO	24,77	26,54	28,34	33,15	36,55	26,81	32,89	36,93	46,33	53,09
CEDRO	22,67	24,42	26,17	30,95	34,33	24,37	30,21	34,13	43,15	49,64
CEREZO	26,61	28,42	30,23	35,13	38,60	27,85	33,92	37,97	47,36	54,14
EUCALIPTO	16,00	17,72	19,43	24,07	27,34	19,67	25,52	29,41	38,44	44,80
FRESNO	18,45	20,13	21,81	26,35	29,57	21,87	27,71	31,60	40,60	47,14
HAYA BLANCA	18,58	20,33	22,11	26,92	30,34	22,18	28,32	32,41	41,87	48,72
HAYA VAPORIZADA	17,02	18,72	20,40	24,93	28,17	20,73	26,59	30,46	39,51	46,00
IROKO	23,14	24,85	26,54	31,18	34,45	25,23	31,08	34,99	44,00	50,50
MAPLE	25,07	26,91	28,76	33,74	37,30	26,31	32,38	36,44	45,82	52,58
MUKALI	19,22	21,01	22,82	27,66	31,11	22,11	28,13	32,14	41,44	48,13
NOGAL	30,30	32,20	34,13	39,33	43,01	32,06	38,70	43,12	53,34	60,73
PINO	16,98	18,63	20,29	24,81	27,99	20,82	26,67	30,56	39,58	46,09
PINO MALLADO	17,56	19,21	20,89	25,44	28,67	21,13	26,98	30,87	39,89	46,40
ROBLE	20,16	21,88	23,65	28,36	31,71	24,64	31,18	35,35	45,49	52,54
ROBLE MALLADO	20,73	22,44	24,18	28,85	32,17	25,14	31,49	35,70	45,49	52,54
ROBLE ROJO	18,41	20,09	21,81	26,46	29,74	21,53	27,38	31,26	40,31	46,80
SAPELLY CATEDRAL	17,82	19,60	21,36	26,17	29,57	21,62	27,73	31,82	41,29	48,15
SAPELLY MALLADO	17,09	18,84	20,64	25,45	28,85	21,03	27,16	31,23	40,74	47,56
SIKOMORO	22,12	23,81	25,54	30,18	33,46	24,43	30,28	34,19	43,22	49,70
SUCUPIRA	23,34	25,19	27,03	32,03	35,57	25,96	32,30	36,50	46,23	53,26
WENGUÉ	46,41	48,12	49,81	54,46	57,74	43,41	49,27	53,16	62,17	68,68
ZEBRANO	52,36	55,31	58,24	66,18	71,79	55,85	66,37	73,40	89,64	101,33

TARIFAS CHAPA NATURAL - continuación

SOBRE CONTRACHAPADOS DE CHOPO, CONTRACHAPADO ABEDUL Y TABLERO LIGERO DE MDF

	CONTRACHAPADO DE CHOPO (244x122)					CONTRACHAPADO DE ABEDUL (244x122)					T. LIGERO DE MDF (244x122)			
	* Tarifa Bruta (€/m ²)					* Tarifa Bruta (€/m ²)					* Tarifa Bruta (€/m ²)			
	10 mm	16 mm	19 mm	26 mm	31 mm	10 mm	16 mm	19 mm	25 mm	31 mm	31 mm	41 mm	51 mm	61 mm
ABEDUL	29,52	35,37	39,17	49,04	56,96	35,60	43,86	47,51	56,66	66,18	38,56	46,50	55,92	70,30
ALISO	0,00	0,00	0,00	0,00	0,00	0,00	0,00	0,00	0,00	0,00	0,00	0,00	0,00	0,00
CAOBA	22,14	27,63	31,17	40,40	48,38	27,57	35,30	38,70	47,27	56,82	30,42	37,74	46,53	63,54
CASTAÑO	28,79	34,49	38,18	47,78	56,14	34,68	42,74	46,29	55,19	65,20	37,58	45,30	54,45	68,46
CEDRO	26,42	32,01	35,63	45,03	53,22	32,13	40,02	43,49	52,22	62,03	34,99	42,53	51,47	65,20
CEREZO	30,68	36,50	40,25	50,03	58,58	36,78	44,97	48,59	57,66	67,88	39,70	47,58	56,90	71,20
EUCALIPTO	20,39	25,97	29,58	38,99	47,10	25,80	33,68	37,16	45,89	55,59	28,18	35,49	44,26	57,68
FRESNO	22,52	27,96	31,46	40,61	48,52	27,93	35,58	38,96	47,43	56,91	30,74	38,02	46,69	60,02
HAYA BLANCA	22,25	27,84	31,46	40,86	49,00	27,75	35,64	39,12	47,85	57,59	31,26	38,86	47,97	61,94
HAYA VAP.	21,32	26,81	30,36	39,56	47,54	26,72	34,44	37,86	46,41	55,95	29,28	36,53	45,22	58,53
IROKO	26,99	32,48	36,02	45,26	53,28	32,64	40,38	43,79	52,35	61,98	35,44	42,85	51,63	65,10
MAPLE	28,70	34,52	38,25	48,06	56,59	34,70	42,90	46,53	55,61	65,79	38,37	46,38	55,87	70,42
MUKALI	22,91	28,56	32,22	41,72	49,94	28,50	36,47	39,98	48,80	58,64	32,05	39,74	48,96	63,07
NOGAL	33,95	39,98	43,88	54,05	62,94	40,37	48,87	52,64	62,06	72,70	44,21	52,58	62,46	77,58
PINO	21,44	26,91	30,45	39,69	47,65	26,82	34,55	37,97	46,52	56,07	29,39	36,64	45,33	58,64
PINO MALLADO	21,81	27,32	30,86	40,08	48,06	27,23	34,97	38,39	46,94	56,48	30,10	37,41	46,18	59,63
ROBLE	24,38	30,03	33,66	43,17	51,43	30,03	38,01	41,52	50,34	60,20	32,94	40,54	49,57	63,41
ROBLE MALLADO	24,66	30,21	33,80	43,11	51,19	30,54	38,45	41,91	50,64	60,43	33,76	41,34	50,40	64,26
ROBLE ROJO	22,34	27,83	31,37	40,59	48,58	27,77	35,51	38,91	47,46	57,03	31,22	38,69	47,63	61,34
SAPELLY CATEDRAL	21,95	27,65	31,32	40,91	49,18	27,53	35,55	39,11	47,99	57,91	30,51	38,10	47,22	61,17
SAPELLY MALLADO	21,23	26,91	30,59	40,19	48,45	26,76	34,80	38,34	47,24	57,14	29,76	37,34	46,45	60,40
SIKOMORO	26,49	32,10	35,70	45,11	53,30	32,21	40,10	43,58	52,31	62,10	34,42	41,79	50,58	64,05
SUCUPIRA	27,53	33,45	37,29	47,27	55,91	33,57	41,91	45,62	54,86	65,21	36,62	44,56	54,05	68,59
WENGUÉ	49,89	55,38	58,92	68,15	76,48	56,66	64,40	67,82	76,37	86,28	59,17	66,91	75,79	89,34
ZEBRANO	59,94	69,53	75,71	91,83	106,05	58,71	69,96	74,93	87,39	101,54	75,14	88,27	103,68	127,26

* Tarifa Bruta: Precio tarifa sin IVA. CONSULTAR DESCUENTOS ESPECIALES PARA EMPRESAS Y PROFESIONALES BAJO PEDIDO

TARIFAS CHAPA NATURAL - continuación

SOBRE CONTRACHAPADOS DE OKUMEN

	(244 X 122 cm)
	* Tarifa Bruta (€/m ²)
	4 mm
ARCE O MAPLE	19,02
BUBINGA	12,95
CAOBA	22,31
CASTAÑO	15,09
CEDRO	13,55
CEREZO	23,00
EMBERO	12,95
FRESNO	13,69
HAYA	11,69
HAYA VAP.	13,80
IROKO	12,95
MANSONIA	12,30
MONGOY	12,95
MUKALY	11,69
NOGAL AMERICANO	20,25
PERIGOTA	9,19
PINO GALLEGO	11,21
PINO MELIS	13,80
PINO OREGON	24,13
PINO VALSAIN	13,55
ROBLE	14,55
SAPELLY	11,05
UKOLA	11,45

* Tarifa Bruta: Precio tarifa sin IVA. CONSULTAR DESCUENTOS ESPECIALES PARA EMPRESAS Y PROFESIONALES

STOCK PERMANENTE MEDIDA TABLERO 244 X 122 BAJO PEDIDO

TARIFAS CHAPA PRECOMPUESTA

SOBRE AGLOMERADOS Y MDF ESTÁNDAR

	AGLOMERADO (244X122 cm)					DM (244X122 cm)				
	* Tarifa Bruta (€/m2)					* Tarifa Bruta (€/m2)				
	11 mm	16 mm	19 mm	26 mm	31 mm	11 mm	16 mm	19 mm	26 mm	31 mm
ÉBANO 2E375	30,81	32,09	33,18	36,12	38,25	33,11	35,46	37,47	41,88	44,75
NOGAL 027	26,75	28,01	29,09	32,03	34,16	29,03	31,44	33,45	37,89	40,79
ROBLE 2R534X3	23,72	25,02	26,15	29,18	31,38	26,10	28,65	30,74	35,36	38,42
ROBLE SBA2R365	31,16	32,45	33,57	36,56	38,75	33,50	35,90	37,94	42,45	45,36
ROBLE AHUMADO EBF2Z390	49,16	50,63	51,42	53,79	55,47	51,27	53,72	55,38	59,30	62,10
TEKA ST2T297	32,85	34,13	35,22	38,16	40,31	35,15	37,47	39,48	43,89	46,73
WENGE V46/V	22,59	23,82	24,77	27,83	29,94	24,86	27,32	29,33	33,80	36,72
ZEBRANO 7T235	33,60	34,89	35,99	38,94	41,09	35,93	38,22	40,23	44,64	47,46

SOBRE AGLOMERADOS Y DM HIDRÓFUGOS

	A. HIDRÓFUGO (244X122 cm)					DM HIDROFUGO (244X122 cm)				
	* Tarifa Bruta (€/m2)					* Tarifa Bruta (€/m2)				
	11 mm	16 mm	19 mm	26 mm	31 mm	11 mm	16 mm	19 mm	26 mm	31 mm
ÉBANO 2E375	35,20	36,90	38,16	42,21	45,12	37,20	40,99	43,65	49,82	54,34
NOGAL 027	30,85	32,54	33,82	37,86	40,77	32,85	36,64	39,31	45,47	49,98
ROBLE 2R534X3	27,70	29,46	30,80	34,98	38,00	29,78	33,73	36,48	42,88	47,58
ROBLE SBA2R365	35,60	37,33	38,64	42,74	45,71	37,63	41,52	44,22	50,51	55,10
ROBLE AHUMADO EBF2Z390	57,66	59,39	60,32	63,10	65,09	60,16	63,02	64,99	69,58	72,86
TEKA ST2T297	37,38	39,07	40,34	44,38	47,30	39,38	43,17	45,82	52,00	56,50
WENGE V46/V	26,40	28,10	29,36	33,41	36,32	28,40	32,19	34,85	41,02	45,52
ZEBRANO 7T235	38,19	39,89	41,17	45,18	48,11	40,18	43,98	46,64	52,80	57,31

SOBRE AGLOMERADOS Y DM IGNÍFUGOS

	A. IGNÍFUGO (244X122 cm)					DM IGNIFUGO (244X122 cm)				
	* Tarifa Bruta (€/m2)					* Tarifa Bruta (€/m2)				
	11 mm	16 mm	19 mm	26 mm	31 mm	11 mm	16 mm	19 mm	26 mm	31 mm
ÉBANO 2E375	36,16	37,89	39,63	44,37	47,71	45,49	53,12	58,19	69,97	78,45
NOGAL 027	31,81	33,54	35,28	40,02	43,36	41,14	48,77	53,86	65,62	74,10
ROBLE 2R534X3	28,69	30,51	32,32	37,22	40,69	38,40	46,30	51,60	63,82	72,64
ROBLE SBA2R365	36,58	38,35	40,13	44,94	48,35	46,10	53,87	59,06	71,04	79,70
ROBLE AHUMADO EBF2Z390	60,29	62,10	63,07	65,97	68,05	79,30	83,07	85,66	91,71	96,05
TEKA ST2T297	38,34	40,06	41,81	46,54	49,89	47,66	55,30	60,37	72,13	80,62
WENGE V46/V	27,36	29,09	30,83	35,57	38,91	36,69	44,32	49,39	61,15	69,65
ZEBRANO 7T235	39,14	40,88	42,64	47,34	50,69	48,48	56,10	61,18	72,96	81,44

* Tarifa Bruta: Precio tarifa sin IVA. CONSULTAR DESCUENTOS ESPECIALES PARA EMPRESAS Y PROFESIONALES



STOCK PERMANENTE



BAJO PEDIDO

TARIFAS CHAPA PRECOMPUESTA- continuación

SOBRE CONTRACHAPADO CHOPO

	CONTRACHAPADO CHOPO (244x122 cm)				
	* Tarifa Bruta (€/m2)				
	10	16	19	25	31
ÉBANO 2E375	45,44	51,82	55,93	66,64	75,24
NOGAL 027	40,58	46,94	51,05	61,78	70,38
ROBLE 2R534X3	37,26	43,89	48,16	59,30	68,24
ROBLE SBA2R365	46,02	52,51	56,71	67,63	76,40
TEKA ST2T297	47,87	54,25	58,36	69,07	77,67
WENGE V46/V	35,58	41,94	46,05	56,76	65,38
ZEBRANO 7T235	48,81	55,17	59,28	69,99	78,61

SOBRE CONTRACHAPADO ABEDUL

	CONTRACHAPADO ABEDUL (244x122 cm)				
	* Tarifa Bruta (€/m2)				
	10	16	19	25	31
ÉBANO 2E375	51,24	59,96	63,80	73,47	83,50
NOGAL 027	46,26	55,00	58,85	68,49	78,54
ROBLE 2R534X3	43,10	52,16	56,15	66,20	76,62
ROBLE SBA2R365	51,90	60,81	64,74	74,58	84,81
TEKA ST2T297	53,72	62,44	66,30	75,96	85,99
WENGE V46/V	41,17	49,91	53,75	63,41	73,44
ZEBRANO 7T235	54,66	63,38	67,22	76,89	86,92

SOBRE FINLIGHTNATUR

	T. LIGERO DE MDF (244x122 cm)			
	* Tarifa Bruta (€/m2)			
	31	41	51	61
ÉBANO 2E375	52,28	60,50	70,11	84,81
NOGAL 027	47,53	55,69	65,30	79,99
ROBLE 2R534X3	44,66	53,07	63,04	78,25
ROBLE SBA2R365	52,97	61,37	71,16	86,14
TEKA ST2T297	54,64	62,92	72,52	87,23
WENGE V46/V	42,69	50,80	60,37	75,04
ZEBRANO 7T235	55,52	63,80	73,44	88,13

* Tarifa Bruta: Precio tarifa sin IVA. CONSULTAR DESCUENTOS ESPECIALES PARA EMPRESAS Y PROFESIONALES

BAJO PEDIDO

TARIFAS CHAPA NOVEDADES Y TENDENCIAS

SOBRE AGLOMERADOS Y DM ESTÁNDAR

	AGLOMERADO (244x122 cm)					DM (244x122 cm)				
	* Tarifa Bruta (€/m2)					* Tarifa Bruta (€/m2)				
	11	16	19	26	31	11	16	19	26	31
EUCALIPTO AHUMADO (FUMÉ)	32,88	34,25	35,16	37,91	39,20	34,41	36,68	38,09	43,38	46,64
ROBLE RÚSTICO	26,73	28,10	29,01	31,76	33,05	28,26	45,53	31,94	37,23	40,49
ROBLE SEGATO	32,88	34,25	35,16	37,91	39,20	34,41	36,68	38,09	43,38	46,64
ROBLE NEGRO	45,45	46,80	47,73	50,46	51,77	46,97	49,23	50,64	55,95	59,19
ROBLE RAMEADO FUME (FUMÉ)	34,88	36,24	37,16	39,90	41,19	36,41	38,67	40,08	45,38	48,63
ROBLE RÚSTICO ENVEJECIDO	61,13	62,48	63,41	66,15	67,44	62,66	64,92	66,33	71,63	74,87
ROBLE MALLADO BIO (ROBLE BIO)	38,43	39,78	40,71	43,44	44,75	39,96	42,23	43,64	48,93	52,17

* Tarifa Bruta: Precio tarifa sin IVA. CONSULTAR DESCUENTOS ESPECIALES PARA EMPRESAS Y PROFESIONALES



STOCK PERMANENTE



BAJO PEDIDO

TARIFAS BARNIZADO

- Sistema de aplicación a rodillos con secado en ultravioleta realizado en fábrica.
- Los barnices tintados se valorarán según muestras.
- El cliente especificará en el pedido el Acabado y tipo de Poro.
- Medidas disponibles (cm) 244 x 122, 305x 122. Otras medidas consultar.
- Pedido mínimo de 30 tableros por espesor y chapa

TIPO DE BARNIZADO

- SUPER** Espatulado – Fondo – Acabado – Film Protector
- COMERCIAL** Espatulado – Fondo – Acabado
- FONDO** Espatulado – Fondo

ACABADO

BRILLO

NORMAL

MATE

TIPO DE PORO

PORO ABIERTO

PORO CERRADO

* Coste del Barnizado (€/m2)		
SUPER/ SUPER	SUPER / COMERCIAL	SUPER / FONDO
13,86	12,84	9,20

- Precio tarifa sin IVA. CONSULTAR DESCUENTOS ESPECIALES PARA EMPRESAS Y PROFESIONALES
- Precios para medidas estándar, otros formatos consultar

Al coste del tablero rechapado hay que añadirle el coste del barnizado



TARIFAS CORTAR Y CANTEAR

Para calcular la tarifa del corte hay que calcularla de dos maneras:

- Por número de piezas
- Por m2 de tablero

La tarifa del corte será la más económica de las dos.

El canteado es repasado sin restos de cola ni imperfecciones.

CORTE

Precio por m2	4 €/m2
---------------	--------



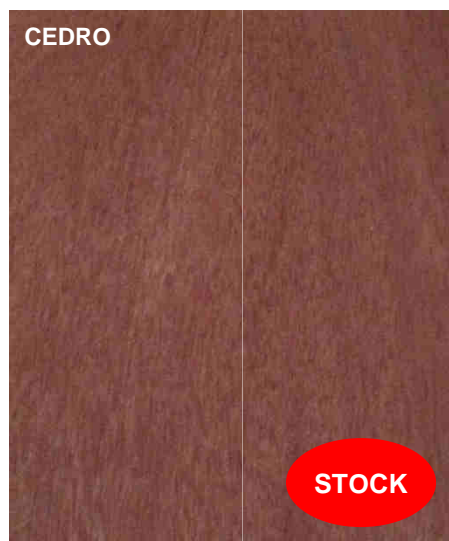

Precio por pieza	2,5 €/pieza
------------------	-------------

→ La más económica

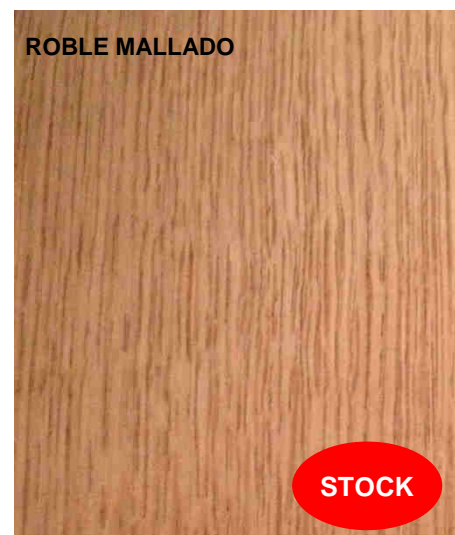

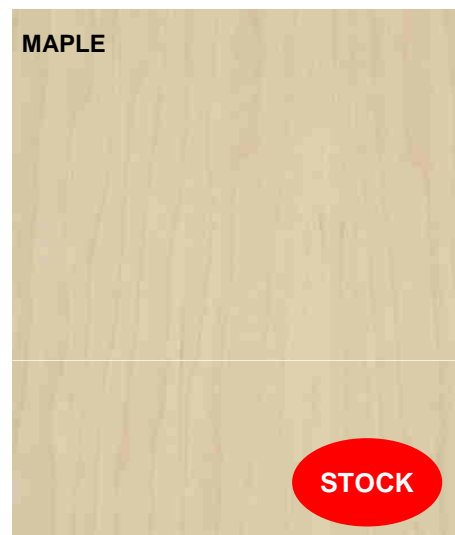
CANTEADO

Precio ml	1,5 €/ml
-----------	----------



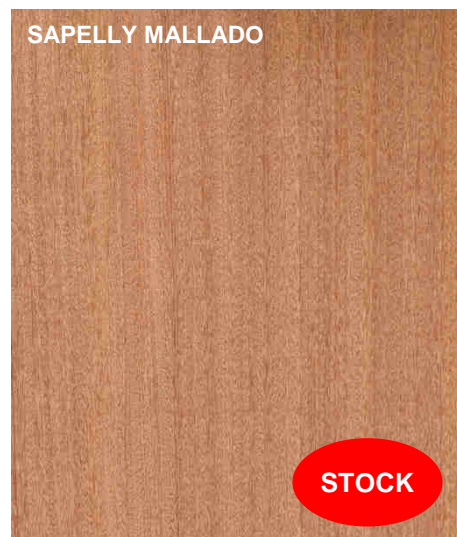

CARTA DE COLORES CHAPA NATURAL







CARTA DE COLORES CHAPA NATURAL- continuación



CARTA DE COLORES CHAPA NATURAL- continuación



CARTA DE COLORES CHAPA PRECOMPUESTA



CARTA DE COLORES NOVEDADES Y TENDENCIAS

